






	Buntbrache	Rotationsbrache	Mehrjährige Nützlingsstreifen	Saum auf Ackerland	Einjährige Nützlingsstreifen
					
	<i>Katja Jacot, Agroscope</i>	<i>Anja Gramlich., AGRIDEA</i>	<i>Hans Ramseier, HAFL</i>	<i>Katja Jacot, Agroscope</i>	<i>Katja Jacot, Agroscope</i>
Mögliche Ansaaten gemäss DZV	Frühlingssaat (März-April) oder Herbstsaat;	Frühlings- oder Herbstsaat (zw. 1. Sept. und 30. April (DZV));	Frühlingssaat bis 15. Mai (DZV) oder Herbstsaat;	Frühlings- oder Herbstsaat möglich;	Frühlingssaat bis 15. Mai (DZV); ausser für Saatmischung „Nützlingsstreifen Winterkultur“ Herbstsaat
Empfehlungen	In der Regel wird Frühlingssaat empfohlen, da Herbstsaaten in der Regel zu einem geringeren Artenreichtum durch Verlust einiger Arten über den Winter führen. Herbstsaaten werden nur bei hohem Druck durch frühjahrkeimende Unkräuter (Hirse, Amaranth) empfohlen oder in Regionen mit stark ausgeprägter Frühjahrstrockenheit.				Angaben auf den Saatmischungen beachten
Frühlingssaatzeitpunkt	Frühlingssaat ab Mitte März empfohlen (spätere Saaten reduzieren das Risiko des Abfrierens der Deckfrucht Buchweizen)				
Herbstsaatzeitpunkt	Herbstsaat Mitte September – Mitte Oktober Spätere Ansaaten führen zu einem höheren Verlust der jungen Pflanzen				
Saatbeetvorbereitung	6-8 Wochen vor dem Saatzeitpunkt erste Grundbodenbearbeitung. Mehrmalige oberflächliche Bearbeitung mit der Federzahnegge oder dem Striegel, um unerwünschte, spontan auftretende Pflanzen in der Keim- und Auflaufphase zu beseitigen (Unkrautkur).				